

# BONITETNO IZVJEŠĆE

---

BISNODE FAST REPORT

ZA SUBJEKT:

**TIM TOMAŠ d.o.o.**

**PREUZELO:**

markolj

Marko Ljubičić

tcpip: 93.137.17.233

10. studeni 2020., 13:29:25



Centrala: + 385 1 30 30 500

[marketing.hr@bisnode.com](mailto:marketing.hr@bisnode.com)

[prodaja.hr@bisnode.com](mailto:prodaja.hr@bisnode.com)

[kontakt.hr@bisnode.com](mailto:kontakt.hr@bisnode.com)

[www.bisnode.hr](http://www.bisnode.hr)

Adresa: Fallerovo šetalište

22, HR-10000 Zagreb

# PROFIL

---

## OPĆI PODACI

**Poduzeće:** TIM TOMAŠ d.o.o.

**OIB:** 35090519461

**Djelatnost:** 01.13 Uzgoj povrća, dinja i lubenica, korjenastog i gomoljastog povrća

**Godina osnivanja:** 2016

**Vlasništvo:** privatno vlasništvo

**Kapital:** 100% domaći kapital

**Veličina:** 1 - mikro

## KONTAKT PODACI

**Adresa:** Drage Ivaniševića 10 b, Zagreb

**Email:** kimtomas1965@gmail.com

## ODGOVORNE OSOBE

Ante Tomaš, član uprave

Ivica Tomaš, član uprave

## ŽIRORAČUNI

HR7324070001100452293

# KVALITETA POSLOVANJA

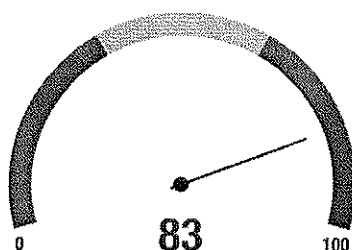
TIM TOMAŠ d.o.o. / 10. studeni 2020.

## Bonitetna ocjena

# A1

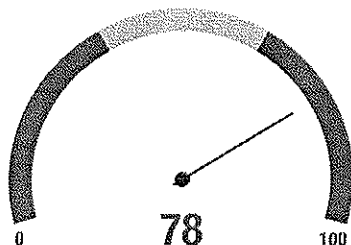
NAZIV	VRIJEDNOST	SKALA	TUMAČENJE
Udio duga u financiranju	56,9		Prosječno
Platežna sposobnost	1,27		Ispodprosječno
Pokrivenost rashoda EBITDA-om	0,13		Iznadprosječno
Kreditna izloženost iz operativnog poslovanja	0,15		Prosječno
Stopa povrata na imovinu	35,86		Odlično
Produktivnost ukupne imovine	2,77		Odlično

## Poslovanje



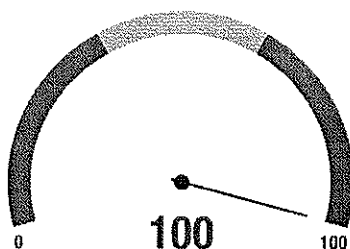
NAZIV	VRIJEDNOST	SKALA	TUMAČENJE
Bonitetna ocjena	A		Odlično
Prihod po zaposleniku	199.660 kn		Prosječno
Neto profitna marža	8,32 %		Iznadprosječno
Tekuća likvidnost	1,27 %		Iznadprosječno
Novčani omjer	0,51		Odlično
Stupanj zaduženosti	0,57		Prosječno
Dani vezivanja potraživanja	31 dana		Iznadprosječno
Dani vezivanja obveza	113 dana		Ispodprosječno

## Trend



NAZIV	VRIJEDNOST	SKALA	TUMAČENJE
Ukupni prihodi	+8 %		Odlično
Neto dobit	+124 %		Odlično
Broj zaposlenih	+25 %		Iznadprosječno
Imovina	+51,7 %		Odlično
Neto profitna marža	+122,5 %		Odlično
Tekuća likvidnost	+53 %		Iznadprosječno
Novčani omjer	+168,4 %		Odlično
Stupanj zaduženosti	-10,9 %		Iznadprosječno
Dani vezivanja potraživanja	+138,5 %		Ispodprosječno
Dani vezivanja obveza	+31,4 %		Slabo

## Stabilnost

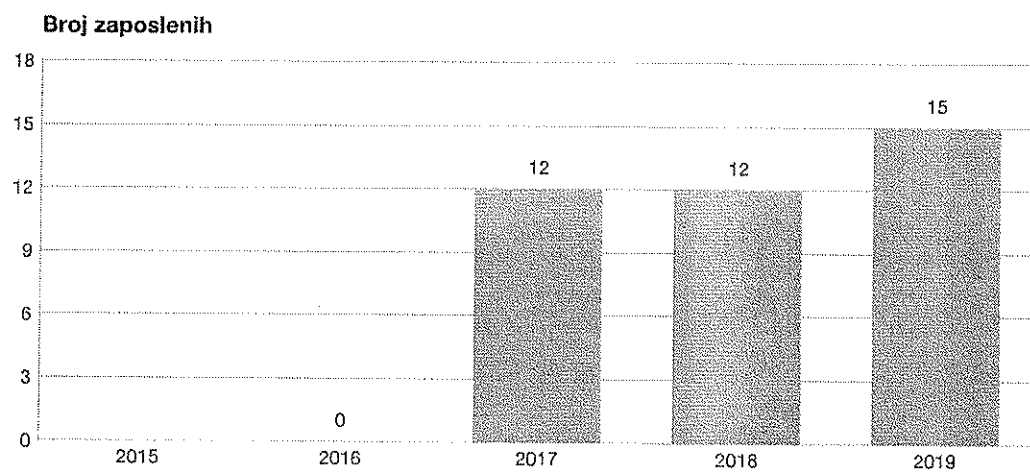
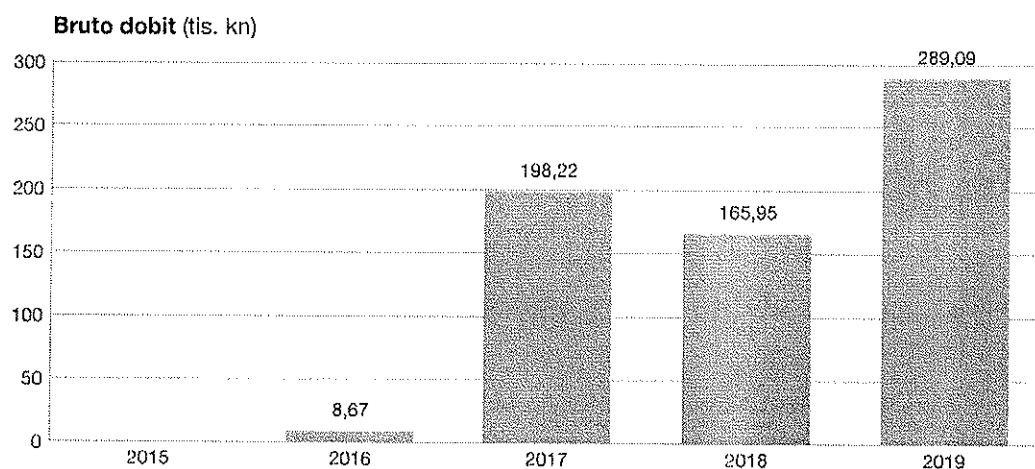
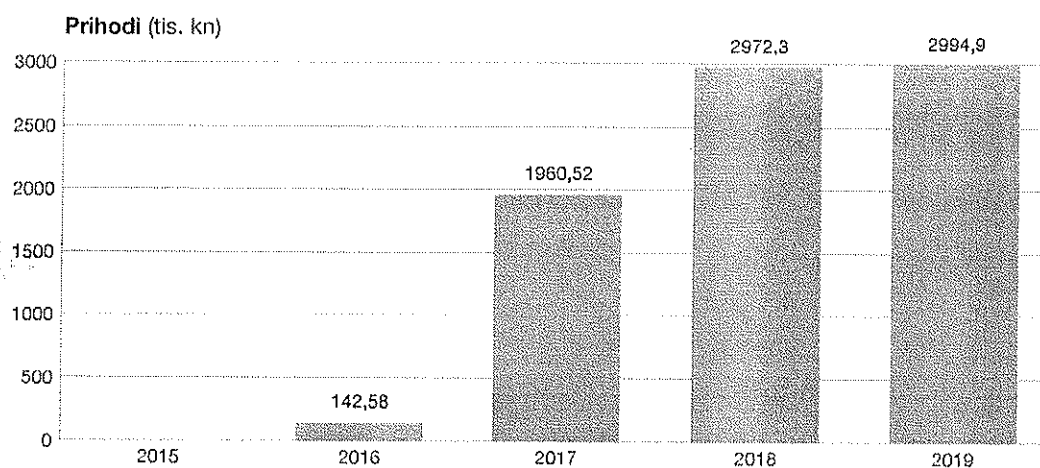


Blokada	Ne
Predstečaj	Ne
Stečaj	Ne
Likvidacija	Ne
Porezni dug	Ne
Neisplata plaća	Ne

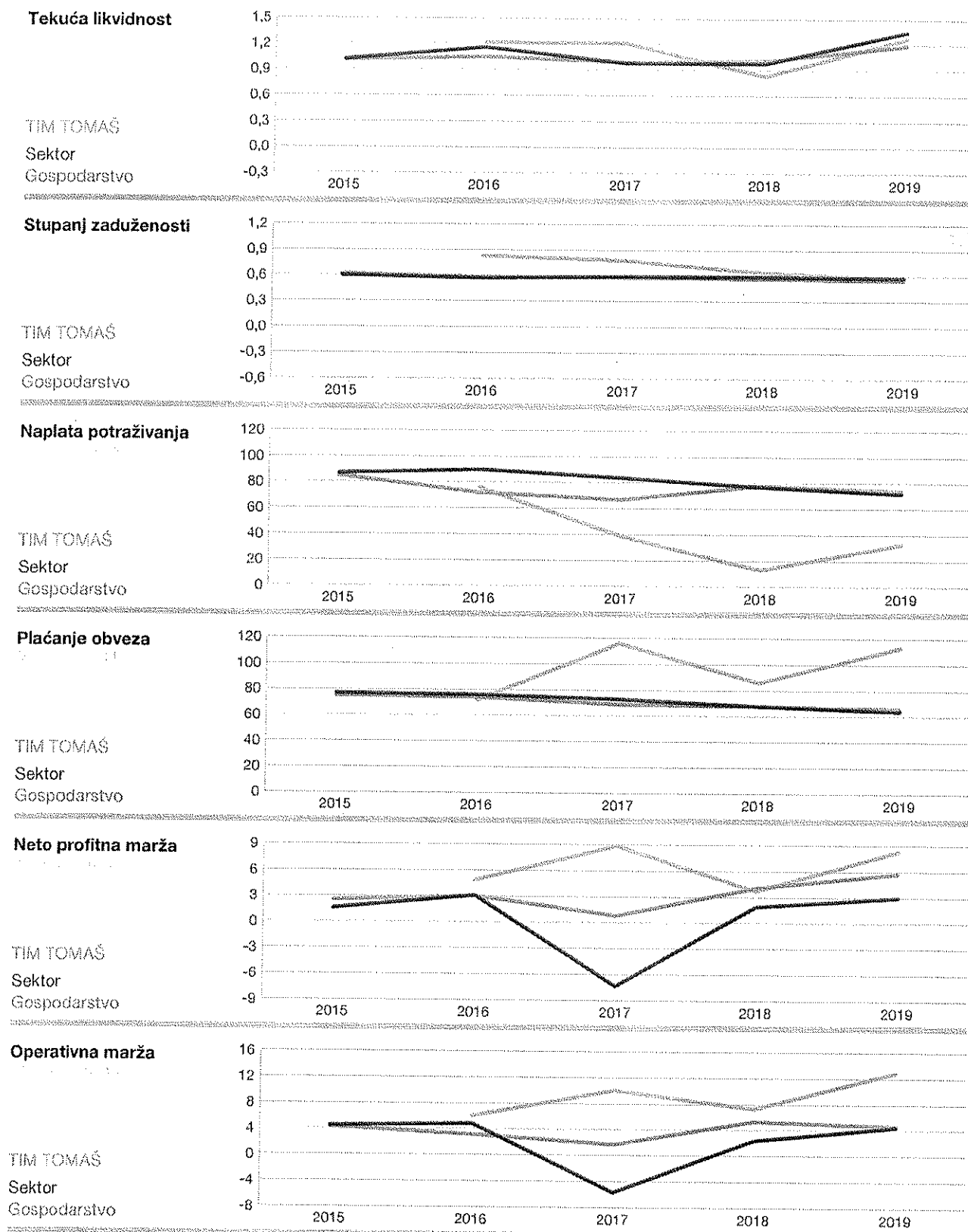
# KVALITETA POSLOVANJA

TIM TOMAŠ d.o.o. / 10. studeni 2020.

## *Ključni pokazatelji*



## Usporedba sa sektorom i RH



10. Ostala dugotrajna financijska imovina (u kn)	0	0	0
IV. POTRAŽIVANJA (u kn)	0	0	0
* Potraživanja od povezanih poduzetnika (u kn)	0	0	0
1. Potraživanja od poduzetnika unutar grupe (u kn)	0	0	0
2. Potraživanja od društava povezanih sudjelujućim interesom (u kn)	0	0	0
3. Potraživanja od kupaca (u kn)	0	0	0
4. Ostala potraživanja (u kn)	0	0	0
V. ODGOĐENA POREZNA IMOVINA (u kn)	0	0	0
<b>C) KRATKOTRAJNA IMOVINA (u kn)</b>	<b>853.800</b>	<b>454.400</b>	<b>938.600</b>
I. ZALIHE (u kn)	23.200	99.100	91.100
1. Sirovine i materijal (u kn)	23.200	99.100	91.100
2. Proizvodnja u tijeku (u kn)	0	0	0
3. Gotovi proizvodi (u kn)	0	0	0
4. Trgovačka roba (u kn)	0	0	0
5. Predumjovi za zalihe (u kn)	0	0	0
6. Dugotrajna imovina namijenjena prodaji (u kn)	0	0	0
7. Biološka imovina (u kn)	0	0	0
II. POTRAŽIVANJA (u kn)	295.200	221.500	435.000
1. Potraživanja od poduzetnika unutar grupe (u kn)	0	0	0
2. Potraživanja od društava povezanih sudjelujućim interesom (u kn)	0	0	0
3. Potraživanja od kupaca (u kn)	209.600	107.200	256.700
4. Potraživanja od zaposlenika i članova poduzetnika (u kn)	0	0	0
5. Potraživanja od države i drugih institucija (u kn)	85.600	114.400	166.100
6. Ostala potraživanja (u kn)	0	0	12.200
III. KRATKOTRAJNA FINANCIJSKA IMOVINA (u kn)	600	31.000	37.400
* Udjeli (dionice) kod povezanih poduzetnika (u kn)	0	0	0
1. Ulaganja u udjele (dionice) poduzetnika unutar grupe (u kn)	0	0	0
2. Ulaganja u ostale vrijednosne papire poduzetnika unutar grupe (u kn)	0	0	0
3. Dani zajmovi, depoziti i slično poduzetnicima unutar grupe (u kn)	0	0	0
* Sudjelujući interesi (udjeli) (u kn)	0	0	0
4. Ulaganja u udjele (dionice) društava povezanih sudjelujućim interesom (u kn)	0	0	0
5. Ulaganja u ostale vrijednosne papire društava povezanih sudjelujućim int (u kn)	0	0	0
6. Dani zajmovi, depoziti i slično društvima povezanim sudjelujućim interes (u kn)	0	0	0
7. Ulaganja u vrijednosne papire (u kn)	600	0	37.400
8. Dani zajmovi, depoziti i slično (u kn)	0	31.000	0
9. Ostala financijska imovina (u kn)	0	0	0
IV. NOVAC U BANC I BLAGAJNI (u kn)	534.800	102.800	375.100
<b>D) PLAĆENI TROŠKOVI BUDUĆEG RAZDOBLJA I OBRAČUNATI PRIHODI (u kn)</b>	<b>0</b>	<b>0</b>	<b>0</b>
<b>E) UKUPNO AKTIVA (u kn)</b>	<b>904.500</b>	<b>858.700</b>	<b>1.302.800</b>

<b>F) IZVANBILANČNI ZAPISI (u kn)</b>	<b>0</b>	<b>0</b>	<b>0</b>
<b>A) KAPITAL I REZERVE (u kn)</b>	<b>201.100</b>	<b>312.400</b>	<b>561.500</b>
I. TEMELJNI (UPISANI) KAPITAL (u kn)	20.000	20.000	20.000
II. KAPITALNE REZERVE (u kn)	0	0	0
III. REZERVE IZ DOBITI (u kn)	0	0	0
1. Zakonske rezerve (u kn)	0	0	0
2. Rezerve za vlastite dionice (u kn)	0	0	0
3. Vlastite dionice i udjeli (odbitna stavka) (u kn)	0	0	0
4. Statutarne rezerve (u kn)	0	0	0
5. Ostale rezerve (u kn)	0	0	0
IV. REVALORIZACIJSKE REZERVE (u kn)	0	0	0
V. REZERVE FER VRIJEDNOSTI (u kn)	0	0	0
1. Fer vrijednost financijske imovine raspoložive za prodaju (u kn)	0	0	0
2. Učinkoviti dio zaštite novčanih tokova (u kn)	0	0	0
3. Učinkoviti dio zaštite neto ulaganja u inozemstvu (u kn)	0	0	0
VI. ZADRŽANA DOBIT ILI PRENESENI GUBITAK (u kn)	6.900	181.100	292.400
1. Zadržana dobit (u kn)	6.900	181.100	292.400
2. Preneseni gubitak (u kn)	0	0	0
VII. DOBIT ILI GUBITAK POSLOVNE GODINE (u kn)	174.200	111.200	249.200
1. Dobit poslovne godine (u kn)	174.200	111.200	249.200
2. Gubitak poslovne godine (u kn)	0	0	0
VIII. MANJINSKI (NEKONTROLIRAJUĆI) INTERES (u kn)	0	0	0
<b>B) REZERVIRANJA (u kn)</b>	<b>0</b>	<b>0</b>	<b>0</b>
1. Rezerviranja za mirovine, otpremnine i slične obveze (u kn)	0	0	0
2. Rezerviranja za porezne obveze (u kn)	0	0	0
3. Rezerviranja za započete sudske sporove (u kn)	0	0	0
4. Rezerviranja za troškove obnavljanja prirodnih bogatstava (u kn)	0	0	0
5. Rezerviranja za troškove u jamstvenim rokovima (u kn)	0	0	0
6. Druga rezerviranja (u kn)	0	0	0
<b>C) DUGOROČNE OBVEZE (u kn)</b>	<b>0</b>	<b>0</b>	<b>0</b>
* Obveze prema povezanim poduzetnicima (u kn)	0	0	0
1. Obveze prema poduzetnicima unutar grupe (u kn)	0	0	0
2. Obveze za zajmove, depozite i slično poduzetnika unutar grupe (u kn)	0	0	0
* Obveze prema poduzetnicima u kojima postoje sudjelujući interesi (u kn)	0	0	0
3. Obveze prema društvima povezanim sudjelujućim interesom (u kn)	0	0	0
4. Obveze za zajmove, depozite i slično društava povezanih sudjelujućim int (u kn)	0	0	0
5. Obveze za zajmove, depozite i slično (u kn)	0	0	0
6. Obveze prema bankama i drugim financijskim institucijama (u kn)	0	0	0
7. Obveze za predujmove (u kn)	0	0	0
8. Obveze prema dobavljačima (u kn)	0	0	0

9. Obveze po vrijednosnim papirima (u kn)	0	0	0
10. Ostale dugoročne obveze (u kn)	0	0	0
11. Odgođena porezna obveza (u kn)	0	0	0
<b>D) KRATKOROČNE OBVEZE (u kn)</b>	<b>703.400</b>	<b>546.300</b>	<b>741.300</b>
* Obveze prema povezanim poduzetnicima (u kn)	0	0	0
1. Obveze prema poduzetnicima unutar grupe (u kn)	0	0	0
2. Obveze za zajmove, depozite i slično poduzetnika unutar grupe (u kn)	0	0	0
* Obveze prema poduzetnicima u kojima postoje sudjelujući interesi (u kn)	14.600	800	22.000
3. Obveze prema društvima povezanimi sudjelujućim interesom (u kn)	14.600	0	0
4. Obveze za zajmove, depozite i slično društava povezanih sudjelujućim int (u kn)	0	800	22.000
5. Obveze za zajmove, depozite i slično (u kn)	0	0	60.400
6. Obveze prema bankama i drugim financijskim institucijama (u kn)	0	0	0
7. Obveze za predujmove (u kn)	0	0	0
8. Obveze prema dobavljačima (u kn)	474.400	434.500	534.900
9. Obveze po vrijednosnim papirima (u kn)	0	0	0
10. Obveze prema zaposlenicima (u kn)	48.400	35.700	59.500
11. Obveze za poreze, doprinose i slična davanja (u kn)	166.100	75.400	64.400
12. Obveze s osnove udjela u rezultatu (u kn)	0	0	0
13. Obveze po osnovi dugotrajne imovine namijenjene prodaji (u kn)	0	0	0
14. Ostale kratkoročne obveze (u kn)	0	0	0
<b>E) ODGOĐENO PLAĆANJE TROŠKOVA I PRIHOD BUDUĆEGA RAZDOBLJA (u kn)</b>	<b>0</b>	<b>0</b>	<b>0</b>
<b>F) UKUPNO – PASIVA (u kn)</b>	<b>904.500</b>	<b>858.700</b>	<b>1.302.800</b>
<b>G) IZVANBILANČNI ZAPISI (u kn)</b>	<b>0</b>	<b>0</b>	<b>0</b>

## *Račun dobiti i gubitka*

	2017	2018	2019
<b>I. POSLOVNI PRIHODI (u kn)</b>	<b>1.960.300</b>	<b>2.972.200</b>	<b>2.994.900</b>
* Prihodi od prodaje (u kn)	1.960.300	2.951.200	2.994.900
1. Prihodi od prodaje s poduzetnicima unutar grupe (u kn)	0	0	0
2. Prihodi od prodaje (izvan grupe) (u kn)	1.960.300	2.951.200	2.994.900
* Ostali poslovni prihodi (u kn)	0	21.000	0
3. Prihodi na temelju upotrebe vlastitih proizvoda, robe i usluga (u kn)	0	0	0
4. Ostali poslovni prihodi s poduzetnicima unutar grupe (u kn)	0	0	0
5. Ostali poslovni prihodi (izvan grupe) (u kn)	0	21.000	0
<b>II. POSLOVNI RASHODI (u kn)</b>	<b>1.762.300</b>	<b>2.754.300</b>	<b>2.607.300</b>
1. Promjene vrijednosti zaliha proizvodnje u tijeku i gotovih proizvoda (u kn)	0	0	0
2. Materijalni troškovi (u kn)	1.386.000	1.689.900	1.478.400

a) Troškovi sirovina i materijala (u kn)	690.200	1.135.900	1.082.400
b) Troškovi prodane robe (u kn)	0	0	0
c) Ostali vanjski troškovi (u kn)	695.800	554.000	396.000
3. Troškovi osoblja (u kn)	277.100	866.800	827.000
a) Neto plaće i nadnice (u kn)	190.100	595.500	565.600
b) Troškovi poreza i doprinosa iz plaća (u kn)	50.900	271.300	261.400
c) Doprinosi na plaće (u kn)	36.100	0	0
4. Amortizacija (u kn)	3.400	41.000	54.800
5. Ostali troškovi (u kn)	42.500	107.200	187.200
6. Vrijednosna usklađenja (u kn)	0	0	0
a) dugotrajne imovine osim financijske imovine (u kn)	0	0	0
b) kratkotrajne imovine osim financijske imovine (u kn)	0	0	0
7. Rezerviranja (u kn)	0	0	0
a) Rezerviranja za mirovine, otpremnine i slične obveze (u kn)	0	0	0
b) Rezerviranja za porezne obveze (u kn)	0	0	0
c) Rezerviranja za započete sudske sporove (u kn)	0	0	0
d) Rezerviranja za troškove obnavljanja prirodnih bogatstava (u kn)	0	0	0
e) Rezerviranja za troškove u jamstvenim rokovima (u kn)	0	0	0
f) Druga rezerviranja (u kn)	0	0	0
8. Ostali poslovni rashodi (u kn)	53.300	49.400	59.900
III. FINANCIJSKI PRIHODI (u kn)	200	100	0
* Kamate, tečajne razlike, dividende i slični prihodi iz odnosa s povezanim (u kn)	0	0	0
1. Prihodi od ulaganja u udjele (dionice) poduzetnika unutar grupe (u kn)	0	0	0
2. Prihodi od ulaganja u udjele (dionice) društava povezanih sudjelujućim i (u kn)	0	0	0
3. Prihodi od ostalih dugotrajnih financijskih ulaganja i zajmova poduzetni (u kn)	0	0	0
4. Ostali prihodi s osnove kamata iz odnosa s poduzetnicima unutar grupe (u kn)	0	0	0
5. Tečajne razlike i ostali financijski prihodi iz odnosa s poduzetnicima u (u kn)	0	0	0
* Kamate, tečajne razlike, dividende, slični prihodi iz odnosa s nepovezani (u kn)	200	100	0
6. Prihodi od ostalih dugotrajnih financijskih ulaganja i zajmova (u kn)	0	0	0
7. Ostali prihodi s osnove kamata (u kn)	200	100	0
8. Tečajne razlike i ostali financijski prihodi (u kn)	0	0	0
9. Nerealizirani dobici (prihodi) od financijske imovine (u kn)	0	0	0
10. Ostali financijski prihodi (u kn)	0	0	0
IV. FINANCIJSKI RASHODI (u kn)	0	52.100	98.500
* Kamate, tečajne razlike i drugi rashodi s povezanim poduzetnicima (u kn)	0	0	0
1. Rashodi s osnove kamata i slični rashodi s poduzetnicima unutar grupe (u kn)	0	0	0
2. Tečajne razlike i drugi rashodi s poduzetnicima unutar grupe (u kn)	0	0	0
* Kamate, tečajne razlike i drugi rashodi iz odnosa s nepovezanim poduzetnic (u kn)	0	52.100	98.500
3. Rashodi s osnove kamata i slični rashodi (u kn)	0	0	100
4. Tečajne razlike i drugi rashodi (u kn)	0	52.100	98.400
5. Nerealizirani gubici (rashodi) od financijske imovine (u kn)	0	0	0
12 * Ostali financijski rashodi (u kn)	0	0	0

6. Vrijednosna usklađenja financijske imovine (neto) (u kn)	0	0	0
7. Ostali financijski rashodi (u kn)	0	0	0
* UDIO U DOBITI OD PRIDRUŽENIH PODUZETNIKA (u kn)	0	0	0
V. UDIO U DOBITI OD DRUŠTAVA POVEZANIH SUDJELUJUĆIM INTERESOM (u kn)	0	0	0
VI. UDIO U DOBITI OD ZAJEDNIČKIH POTHVATA (u kn)	0	0	0
* UDIO U GUBITKU OD PRIDRUŽENIH PODUZETNIKA (u kn)	0	0	0
VII. UDIO U GUBITKU OD DRUŠTAVA POVEZANIH SUDJELUJUĆIM INTERESOM (u kn)	0	0	0
VIII. UDIO U GUBITKU OD ZAJEDNIČKIH POTHVATA (u kn)	0	0	0
IX. UKUPNI PRIHODI (u kn)	1.960.500	2.972.300	2.994.900
X. UKUPNI RASHODI (u kn)	1.762.300	2.806.400	2.705.800
XI. DOBIT ILI GUBITAK PRIJE OPOREZIVANJA (u kn)	198.200	166.000	289.100
1. Dobit prije oporezivanja (u kn)	198.200	166.000	289.100
2. Gubitak prije oporezivanja (u kn)	0	0	0
XII. POREZ NA DOBIT (u kn)	24.000	54.700	39.900
XIII. DOBIT ILI GUBITAK RAZDOBLJA (u kn)	174.200	111.200	249.200
1. Dobit razdoblja (u kn)	174.200	111.200	249.200
2. Gubitak razdoblja (u kn)	0	0	0
XIV. DOBIT ILI GUBITAK PREKINUTOG POSLOVANJA PRIJE OPOREZIVANJA (u kn)	0	0	0
1. Dobit prekinutog poslovanja prije oporezivanja (u kn)	0	0	0
2. Gubitak prekinutog poslovanja prije oporezivanja (u kn)	0	0	0
XV. POREZ NA DOBIT PREKINUTOG POSLOVANJA (u kn)	0	0	0
1. Dobit prekinutog poslovanja za razdoblje (u kn)	0	0	0
2. Gubitak prekinutog poslovanja za razdoblje (u kn)	0	0	0
XVI. DOBIT ILI GUBITAK PRIJE OPOREZIVANJA (u kn)	0	0	0
1. Dobit prije oporezivanja (u kn)	0	0	0
2. Gubitak prije oporezivanja (u kn)	0	0	0
XVII. POREZ NA DOBIT (u kn)	0	0	0
XVIII. DOBIT ILI GUBITAK RAZDOBLJA (u kn)	0	0	0
1. Dobit razdoblja (u kn)	0	0	0
2. Gubitak razdoblja (u kn)	0	0	0
XIX. DOBIT ILI GUBITAK RAZDOBLJA (u kn)	0	0	0
1. Pripisana imateljima kapitala matice (u kn)	0	0	0
2. Pripisana manjinskom (nekontrolirajućem) interesu (u kn)	0	0	0
I. DOBIT ILI GUBITAK RAZDOBLJA (u kn)	0	0	0
II. OSTALA SVEOBUHvatNA DOBIT/GUBITAK PRIJE POREZA (u kn)	0	0	0
1. Tečajne razlike iz preračuna inozemnog poslovanja (u kn)	0	0	0
2. Promjene revalorizacijskih rezervi dugotrajne materijalne i nematerijalne i (u kn)	0	0	0
3. Dobit ili gubitak s osnove naknadnog vrednovanja financijske imovine raspol (u kn)	0	0	0
4. Dobit ili gubitak s osnove učinkovite zaštite novčanih tokova (u kn)	0	0	0
5. Dobit ili gubitak s osnove učinkovite zaštite neto ulaganja u inozemstvu (u kn)	0	0	0
6. Udio u ostaloj sveobuhvatnoj dobiti/gubitku društava povezanih sudjelujućim (u kn)	0	0	0
7. Aktuarski dobici/gubici po planovima definiranih primanja (u kn)	0	0	0

Tekuća likvidnost	Stupanj zaduženosti	Naplata potraživanja	Plaćanje obveza	Neto profitna marža	Operativna marža
<p>Tekuća likvidnost pokazuje u kojoj mjeri kratkotrajna imovina poduzeća pokriva kratkoročne obveze. Cilj je utvrditi raspoložbe li poduzeće sa dovoljno likvidnih sredstava kako bi u kratkom roku mogao podmiriti svoje tekuće obveze. Optimalna razina ovog pokazatelja kreće se između 1,5 i 2.</p>	<p>Stupanj zaduženosti pokazuje koliki je udio vanjskih izvora financiranja u financiranju imovine poduzeća. Veći stupanj zaduženosti sugerira veću zaduženost poduzeća, dok eventualna vrijednost iznad 1 sugerira kako je kapital poduzeća negativan. Gornja granica prihvatljive zaduženosti smatra se 0,7.</p>	<p>Naplata potraživanja mjeri koliko je poduzeće uspješno u naplati od kupaca prema podacima na zadnji dan u godini. Veća razina realiziranih prihoda u odnosu na razinu nenaplaćenih potraživanja značit će kraću iskazanu naplatu potraživanja poduzeća. S obzirom da je uobičajena valuta plaćanja unutar 60 dana, sva poduzeća koja imaju vrijednost ovog pokazatelja iznad te razine očito ne uspijevaju uredno naplaćivati svoja potraživanja.</p>	<p>Plaćanje obveza mjeri urednost podmirenja obveza prema dobavljačima na temelju podataka iz zadnjeg dana u godini. Manji iznos nepodmirenih obveza prema dobavljačima u odnosu na iznos ostvarenih materijalnih troškova poduzeća značit će kraći prosjek plaćanja obveza. Ukoliko poduzeće ima ovaj pokazatelj veći od 60 dana, vrlo vjerojatno ne podmiruje svoje obveze na vrijeme.</p>	<p>Neto profitna marža predstavlja omjer neto dobiti i ukupnih prihoda, odnosno mjeri koliki je udio od ukupno realiziranih prihoda ostao vlasnicima poduzeća na raspolaganju nakon oporezivanja bruto dobiti. Veća vrijednost ovog pokazatelja sugerira veću razliku između ostvarenih prihoda i rashoda u korist prihoda. Negativna neto profitna marža sugerira kako je poduzeće ostvarilo neto gubitak, tj. ostvareni rashodi bili su veći od prihoda.</p>	<p>Operativna marža predstavlja omjer poslovne dobiti i poslovnih rashoda. Za razliku od neto profitne marže, ona u obzir uzima samo prihode i rashode ostvarene iz direktne poslovne aktivnosti, dok isključuje investicijsku i financijsku aktivnost poduzeća. Negativna operativna marža sugerira kako je dobit iz poslovnih aktivnosti poduzeća bila negativna.</p>

## UDIO U DJELATNOSTI

TIM TOMAŠ d.o.o. / 10. studeni 2020.

### Sažetak udjela u djelatnosti (2019)

**Djelatnost subjekta: 01.13 - Uzgoj povrća, dinja i lubenica, korjenastog i gomoljastog povrća**

TIM TOMAŠ d.o.o. u svojoj glavnoj djelatnosti ima udio od 0,43% i nalazi se na 47. mjestu obzirom na ukupne prihode. Sveukupno u djelatnosti 01.13 postoji 224 subjekata. (Broje se samo subjekti koji predaju godišnja financijska izvješća)

Prvih 10 subjekata u djelatnosti drži udio od 51,64%. Tvrtka TIM TOMAŠ d.o.o. prema veličini je rangirana kao mikro poduzeće.



Unutar djelatnosti obzirom na veličinu postoji: 197 mikro, 25 malih i jedno srednje veliko poduzeće.

### Udio u djelatnosti prema ukupnom prihodu (2019)

Rang	Naziv poduzeća	Udio u top 10	Udio u djelatnosti
1.	BIO-VERDURA d.o.o.	24,61%	12,71%
2.	DODLEK-AGRO d.o.o.	16,19%	8,36%
3.	SLAŠČAK d.o.o.	11,52%	5,95%
4.	FRIDRIH d.o.o.	10,3%	5,32%
5.	AGRO NERETVA d.o.o.	9,51%	4,91%
6.	AGRO PUŠKARIĆ, VL. MARIJO PUŠKARIĆ	5,77%	2,98%
7.	POLJOPRIVREDNI PROIZVOĐAČ, ZLATKO VINKOVIĆ	5,7%	2,94%
8.	FRAGARIA PLANTA d.o.o.	5,65%	2,92%
9.	BIO-LAGUNA d.o.o.	5,42%	2,8%
10.	MEDITERAN	5,32%	2,75%
47.	TIM TOMAŠ d.o.o.	0,84%	0,43%
		Ostali u djelatnosti:	48,36%

### Udio u djelatnosti prema EBIT (2019)

Rang	Naziv poduzeća	Udio u top 10	Udio u djelatnosti
1.	MEDITERAN	22,25%	13,68%
2.	AGRO NERETVA d.o.o.	19,34%	11,89%
3.	BIO-VERDURA d.o.o.	15,46%	9,5%
4.	DODLEK-AGRO d.o.o.	12,09%	7,44%
5.	SLAŠČAK d.o.o.	9,48%	5,83%
6.	PZ ERGELA-VIŠNJICA	6,55%	4,03%
7.	"ANDRIČIĆ"	4,28%	2,63%
8.	FRIDRIH d.o.o.	3,94%	2,42%
9.	OPG FRANC ARMAN	3,31%	2,04%
21.	TIM TOMAŠ d.o.o.	1,61%	0,99%
		Ostali u djelatnosti:	39,55%



## **OSTALI PRAVNI PODACI I BILJEŠKE**

TIM TOMAŠ d.o.o. / 10. studeni 2020.

### *Pravni odnosi*

**Status subjekta:**

Bez postupka

**Osnivački akt:**

Društveni ugovor o osnivanju društva s ograničenom odgovornošću TIM TOMAŠ d.o.o. od 03.10.2016. godine.

**Temeljni kapital:**

20.000 HRK (kuna)

## *Registrirane djelatnosti*

poljoprivredna djelatnost  
 ekološka proizvodnja, prerada, distribucija, uvoz i izvoz ekoloških proizvoda  
 integrirana proizvodnja poljoprivrednih proizvoda  
 proizvodnja brašna i stavljanje brašna na tržište  
 potvrđivanja sukladnosti sa specifikacijom proizvoda  
 stručni poslovi u području savjetodavne djelatnosti u poljoprivredi, ruralnom razvoju, ribarstvu te unapređenju gospodarenja u šumama i šumskim zemljištima šumoposjednika  
 proizvodnja, promet, prerada grožđa za vino (osim prerade u sok od grožđa i koncentrirani sok od grožđa)  
 proizvodnja i promet vina i drugih proizvoda od grožđa i vina  
 destilacija promet vina i drugih proizvoda od grožđa i vina  
 proizvodnja i promet voćnih vina i drugih proizvoda na bazi voćnih vina  
 prerada i konzerviranje voća i povrća  
 prerada i konzerviranje riba i ribljih proizvoda  
 prerada čaja i kave  
 proizvodnja začina i drugih dodataka hrani  
 proizvodnja sokova od voća i povrća  
 proizvodnja sladoleda  
 proizvodnja kruha  
 proizvodnja svježih peciva, slastičarskih proizvoda i kolača  
 proizvodnja dvopeka, keksa i srodnih proizvoda  
 proizvodnja makarona, njoka, kuskusa i tjestenine  
 proizvodnja proizvoda od papira i kartona  
 proizvodnja eteričnih ulja  
 proizvodnja proizvoda od plastike  
 proizvodnja nakita i bižuterije  
 rezanje, oblikovanje i obrada kamena  
 uzgoj bilja  
 kupnja i prodaja robe  
 pružanje usluga u trgovini  
 obavljanje trgovačkog posredovanja na domaćem i inozemnom tržištu  
 zastupanje inozemnih tvrtki  
 projektiranje i građenje građevina te stručni nadzor građenja  
 energetska certificiranje, energetski pregled zgrade i redoviti pregled sustava grijanja i sustava hlađenja ili klimatizacije u zgradi  
 stručni poslovi prostornog uređenja  
 poslovi upravljanja nekretninom i održavanje nekretnina

posredovanje u prometu nekretnina  
 poslovanje nekretninama  
 upravljačke djelatnosti holding društava  
 pripremanje i usluživanje jela, pića i napitaka i pružanje usluga smještaja  
 pripremanje jela, pića i napitaka za potrošnju na drugom mjestu sa ili bez usluživanja (u prijevoznom sredstvu, na priredbama i slično) i opskrba tim jelima, pićima i napitcima (catering)  
 turističke usluge u nautičkom turizmu  
 turističke usluge u ostalim oblicima turističke ponude  
 ostale turističke usluge  
 turističke usluge koje uključuju športskorekreativne ili pustolovne aktivnosti  
 djelatnost prijevoza putnika u unutarnjem cestovnom prometu  
 djelatnost prijevoza putnika u međunarodnom cestovnom prometu  
 djelatnost prijevoza tereta u unutarnjem i međunarodnom cestovnom prometu  
 agencijske djelatnosti u cestovnom prometu  
 djelatnosti pružanja kolodvorskih usluga u autobusnom prometu  
 djelatnost pružanja kolodvorskih usluga u teretnom prometu  
 prijevoz za vlastite potrebe  
 savjetovanje u vezi s poslovanjem i upravljanjem  
 čišćenje svih vrsta objekata  
 iznajmljivanje motornih vozila  
 iznajmljivanje strojeva i opreme, bez rukovatelja i predmeta za osobnu uporabu i kućanstvo  
 iznajmljivanje plovila  
 računalne i srodne djelatnosti  
 izrada i održavanje web stranica  
 pružanje usluga informacijskog društva  
 tiskanje časopisa i drugih periodičnih izdanja, knjiga i brošura, glazbenih djela i glazbenih rukopisa, karata, atlasa, plakata, igračih karata, djelovodnika, albuma, poslovnih obrazaca, papirne robe za osobne potrebe i drugih tiskanih stvari  
 grafički dizajn  
 industrijski dizajn  
 knjigoveški i završni radovi  
 dizajn novih medija (multimedija)  
 priprema za tisak  
 umnožavanje snimljenih zapisa  
 usluge prijepisa i umnožavanja  
 istraživanje tržišta i ispitivanje javnog mnijenja  
 promidžba (reklama i propaganda)  
 organiziranje sajмова, priredbi, kongresa, koncerata, promocija, zabavnih manifestacija, izložaba, seminara, tečajeva, tribina, revija

## *Pravne napomene (Disclaimer)*

Podaci sadržani u ovom izvješću ne moraju biti u cijelosti potpuni niti ispravni. Podaci prvenstveno ovise o kvaliteti podataka u izvornicima (javni registri, razne javne objave i slično) čiji sadržaj niti ažurnost izdavač ne može kontrolirati. Izdavač ne jamči potpunu točnost niti cjelovitost objavljenih podataka. Izdavač je na temelju vlastitih istraživanja i prikupljenih podataka za svoja prethodna izdanja, upotpunio ili promijenio samo manji dio podataka. U rijetkom slučaju pogreške izdavač će istu nastojati ispraviti u što kraćem roku.

Za sve pojedinosti pogledati

<http://www.poslovna.hr/>